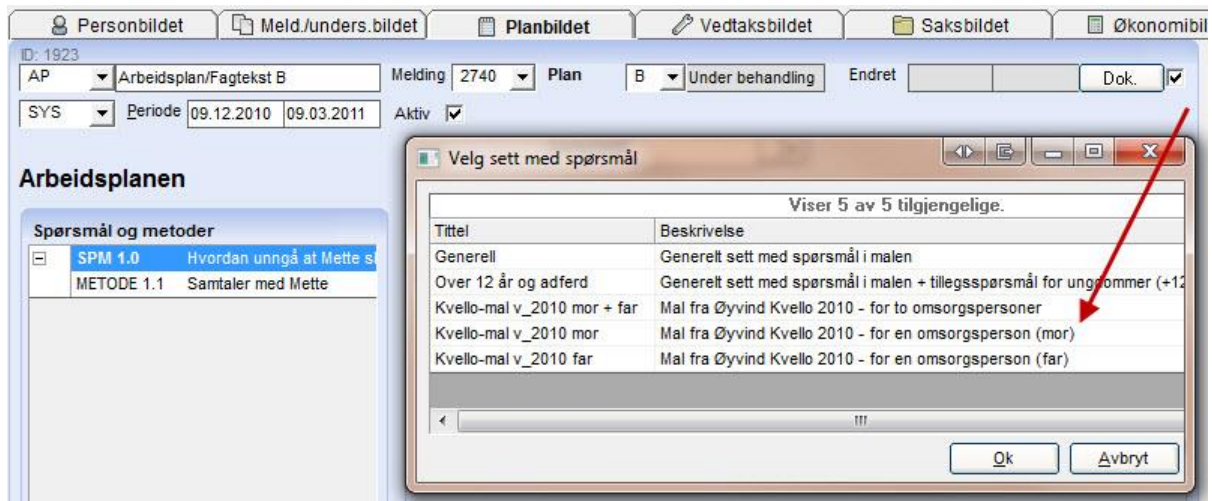


Øyvind Kvellos kartleggingsmal i ACOS Barnevern

I ACOS Barnevern presenteres kartleggingsmalen som en integrert del av systemets hovedbilde for registrering av planer og evaluering av planer. På denne måten integreres bruk av malen i arbeidsprosessen med å utforme en undersøkelsesplan og ev. i evaluering/oppsummering av denne.

Planbildet i ACOS Barnevern benyttes til å registrere både undersøkelsesplaner (av mange omtalt som arbeidsplan) og tiltaksplan. Når man har klikket på Ny plan og valgt plantype, registreres de ulike delene av undersøkelsesplanen. Samtidig kan man åpne vår modul for kvalitet- og resultatvurdering (KReM) og her velge malsett. I tillegg til at kommunen kan bruke egendefinerte malsett, kan man også velge å benytte Øyvind Kvellos kartleggingsmaler. Vi har laget tre varianter av malen for at brukeren skal unngå å få spørsmål om flere omsorgspersoner enn nødvendig:



The screenshot shows the ACOS Barnevern system interface. At the top, there are tabs for 'Personbildet', 'Meld./unders.bildet', 'Planbildet', 'Vedtaksbildet', 'Saksbildet', and 'Økonomibil'. Below the tabs, there is a header area with 'ID: 1923', 'AP' dropdown, 'Arbeidsplan/Fagtekst B', 'Melding 2740', 'Plan', 'B' dropdown, 'Under behandling', 'Endret', and a 'Dok.' checkbox. Below this, there is a 'SYS' dropdown and 'Periode' fields for '09.12.2010' and '09.03.2011', along with an 'Aktiv' checkbox. The main area is titled 'Arbeidsplanen' and contains a 'Spørsmål og metoder' section with a list of items: 'SPM 1.0 Hvordan unngå at Mette s' and 'METODE 1.1 Samtaler med Mette'. A dialog box titled 'Velg sett med spørsmål' is open, showing a table with 5 rows and 2 columns: 'Tittel' and 'Beskrivelse'. The table content is as follows:

Viser 5 av 5 tilgjengelige.	
Tittel	Beskrivelse
Generell	Generelt sett med spørsmål i malen
Over 12 år og adferd	Generelt sett med spørsmål i malen + tilleggsspørsmål for ungdommer (+12)
Kvello-mal v_2010 mor + far	Mal fra Øyvind Kvello 2010 - for to omsorgspersoner
Kvello-mal v_2010 mor	Mal fra Øyvind Kvello 2010 - for en omsorgsperson (mor)
Kvello-mal v_2010 far	Mal fra Øyvind Kvello 2010 - for en omsorgsperson (far)

The dialog box also has 'Ok' and 'Avbryt' buttons at the bottom. A red arrow points to the 'Kvello-mal v_2010 mor + far' row in the table.

Når malsettet er valgt, blir dette en integrert del av planbildet:

Arbeidsplanen

Bakgrunn | Detalj delmål | **KRM** | Fagtekst alle | Konklusjon | Aktivitetsliste

Nytt spm.sett | Kopier | Maksimer

Område / Spørsmål	Obligatorisk	Valgt	Svar	Fritekst
5. Bolig	<input checked="" type="checkbox"/>	<input type="checkbox"/>		
6. Økonomi	<input checked="" type="checkbox"/>	<input type="checkbox"/>		
7. Barnets kompetanse/fungering/tilpasning	<input checked="" type="checkbox"/>	<input type="checkbox"/>		
8. Barnets selvrappoterering	<input checked="" type="checkbox"/>	<input type="checkbox"/>		
9. Foreldrenes (omsorgsgivernes) psykiske og somatiske helse	<input checked="" type="checkbox"/>	<input type="checkbox"/>		
10. Foreldrenes (omsorgsgivernes) forståelse av barnet:	<input checked="" type="checkbox"/>	<input type="checkbox"/>		
11. Generell familiefungering:	<input checked="" type="checkbox"/>	<input type="checkbox"/>		
12. Forelder(omsorgsgiver)-barn-samspill	<input checked="" type="checkbox"/>	<input type="checkbox"/>		
13. Spesifikke (omsorgs-)familieforhold	<input checked="" type="checkbox"/>	<input type="checkbox"/>		

Toppnivå: Livsområder | Alle

Forrige plan: | Utvid

Lagre | Skriv ut | Rapp

Saksbehandler kan da lage sin egen arbeids-/undersøkelsesplan samtidig som han/hun gjennomgår kartleggingsmalen.

Kartleggingsmalen kan også åpnes i et frittstående bilde, noe som vil øke oversikten over de ulike delene av malen og lette arbeidet med å besvare de ulike spørsmålene:

Planevaluering

Område / Spørsmål	Obligatorisk	Valgt	Svar	Fritekst
5. Bolig	<input checked="" type="checkbox"/>	<input checked="" type="checkbox"/>		
Hvordan bor barnet?	<input checked="" type="checkbox"/>	<input checked="" type="checkbox"/>	Eier bolig	
Beskriv standard på bolig	<input checked="" type="checkbox"/>	<input checked="" type="checkbox"/>	Beskriv med fritekst	Godt vedlikeholdt bolig, middels standard, slitt kjøkken. Ny garasje
Beskriv renhold i boligen	<input checked="" type="checkbox"/>	<input checked="" type="checkbox"/>	Beskriv med fritekst	Boligen var nyvasket og ryddet da vi kom.
6. Økonomi	<input checked="" type="checkbox"/>	<input type="checkbox"/>		
Mor	<input checked="" type="checkbox"/>	<input type="checkbox"/>		
Inntektskilde	<input checked="" type="checkbox"/>	<input type="checkbox"/>		
Far	<input checked="" type="checkbox"/>	<input type="checkbox"/>	I ordinært lønnet arbeid	
Familiens betalingsevne	<input checked="" type="checkbox"/>	<input type="checkbox"/>	På arbeidstiltak	
Foreldrenes egen vurdering av familiens økonomi	<input checked="" type="checkbox"/>	<input type="checkbox"/>	Studerer	
7. Barnets kompetanse/fungering/tilpasning	<input checked="" type="checkbox"/>	<input type="checkbox"/>	Studerer som et tiltak fra Nav	
8. Barnets selvrappoterering	<input checked="" type="checkbox"/>	<input type="checkbox"/>	Ledighetsstrygd	
9. Foreldrenes (omsorgsgivernes) psykiske og somatiske helse	<input checked="" type="checkbox"/>	<input type="checkbox"/>	Sosialstønad	
10. Foreldrenes (omsorgsgivernes) forståelse av barnet:	<input checked="" type="checkbox"/>	<input type="checkbox"/>	Uferetrygd	
11. Generell familiefungering:	<input checked="" type="checkbox"/>	<input type="checkbox"/>	Introduksjonsstønad	
12. Forelder(omsorgsgiver)-barn-samspill	<input checked="" type="checkbox"/>	<input type="checkbox"/>	Kontantstøtte	
13. Spesifikke (omsorgs-)familieforhold	<input checked="" type="checkbox"/>	<input type="checkbox"/>	Annet (beskriv)	
14. Risiko- og beskyttelsesfaktorer, stress, belastninger og ressurser:	<input checked="" type="checkbox"/>	<input type="checkbox"/>		

Toppnivå: Livsområder | Alle

Forrige plan: | Utvid

Lagre | Skriv ut | Rapp

Lukk

Ubesvarte spørsmål er røde, besvarte spørsmål blir grønne:

Område / Spørsmål	Obligatorisk	Valgt	Svar	Fritekst
<input type="checkbox"/> 5. Bolig	<input checked="" type="checkbox"/>	<input checked="" type="checkbox"/>		
Hvordan bor barnet?	<input checked="" type="checkbox"/>	<input checked="" type="checkbox"/>	Eier bolig	
Beskriv standard på bolig	<input checked="" type="checkbox"/>	<input checked="" type="checkbox"/>	Beskriv med fritekst	Godt vedlikeholdt bolig, middels standard, slitt kjøkken. Ny garasje
Beskriv renhold i boligen	<input checked="" type="checkbox"/>	<input checked="" type="checkbox"/>	Beskriv med fritekst	Boligen var nyvasket og ryddet da vi kom.
<input type="checkbox"/> 6. Økonomi	<input checked="" type="checkbox"/>	<input type="checkbox"/>		
<input type="checkbox"/> Mor	<input checked="" type="checkbox"/>	<input checked="" type="checkbox"/>		
Inntektskilde	<input checked="" type="checkbox"/>	<input checked="" type="checkbox"/>	Studerer	
<input type="checkbox"/> Far	<input checked="" type="checkbox"/>	<input type="checkbox"/>		
<input type="checkbox"/> Familiens betalingsevne	<input checked="" type="checkbox"/>	<input type="checkbox"/>		
Foreldrenes egen vurdering av familiens økonomi	<input checked="" type="checkbox"/>	<input type="checkbox"/>		
<input type="checkbox"/> 7. Barnets kompetanse/fungering/tilpasning	<input checked="" type="checkbox"/>	<input type="checkbox"/>		
<input type="checkbox"/> 8. Barnets selvrappoterter	<input checked="" type="checkbox"/>	<input type="checkbox"/>		
<input type="checkbox"/> 9. Foreldrenes (omsorgsgivernes) psykiske og somatiske helse	<input checked="" type="checkbox"/>	<input type="checkbox"/>		
<input type="checkbox"/> 10. Foreldrenes (omsorgsgivernes) forståelse av barnet:	<input checked="" type="checkbox"/>	<input type="checkbox"/>		
<input type="checkbox"/> 11. Generell familiefungering:	<input checked="" type="checkbox"/>	<input type="checkbox"/>		
<input type="checkbox"/> 12. Forelder(omsorgsgiver)-barn-samspill	<input checked="" type="checkbox"/>	<input type="checkbox"/>		
<input type="checkbox"/> 13. Spesifikke (omsorgs-)familieforhold	<input checked="" type="checkbox"/>	<input type="checkbox"/>		
<input type="checkbox"/> 14. Risiko- og beskyttelsesfaktorer, stress, belastninger og ressurser:	<input checked="" type="checkbox"/>	<input type="checkbox"/>		

På hvert enkelt svar kan saksbehandler legge inn utfyllende svartekst:

Kvalitetssikring og resultatvurd.

Spørsmålet 'Når ble volden utøvd (dd/mm)?' krever utfyllende svartekst.

OK

Når ble volden utøvd (dd/mm)? Svar med tekst

Dersom det er krav om utfyllende svartekst, vil saksbehandler få beskjed om dette:

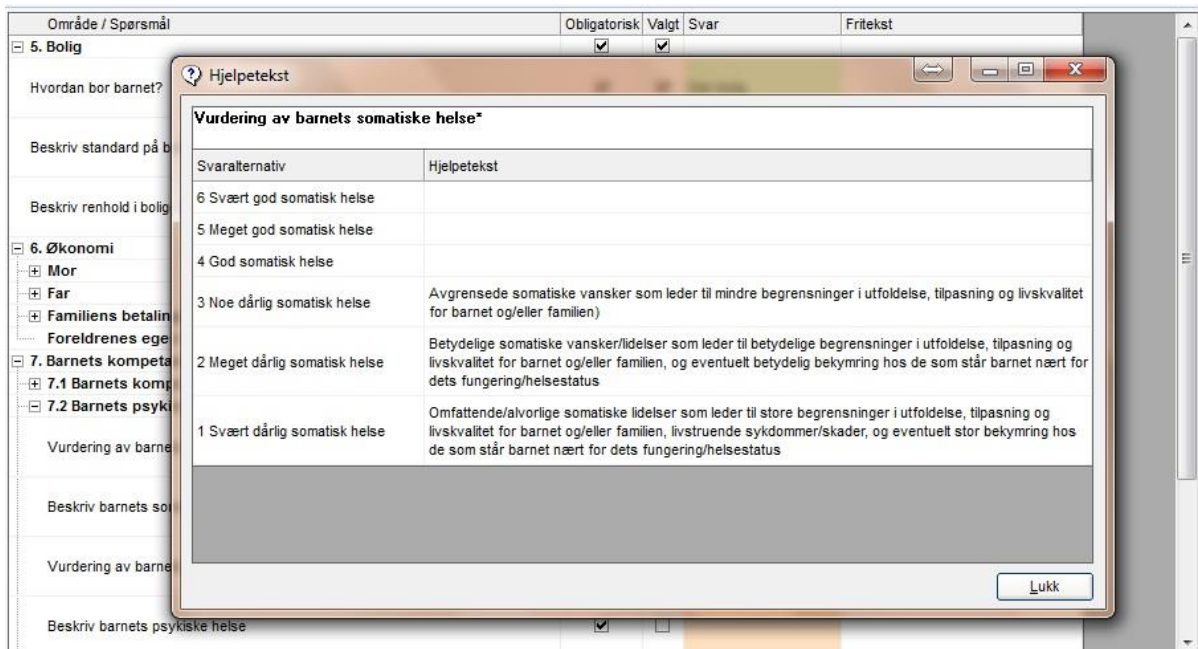
Kvalitetssikring og resultatvurd.

Spørsmålet 'Når ble volden utøvd (dd/mm)?' krever utfyllende svartekst.

OK

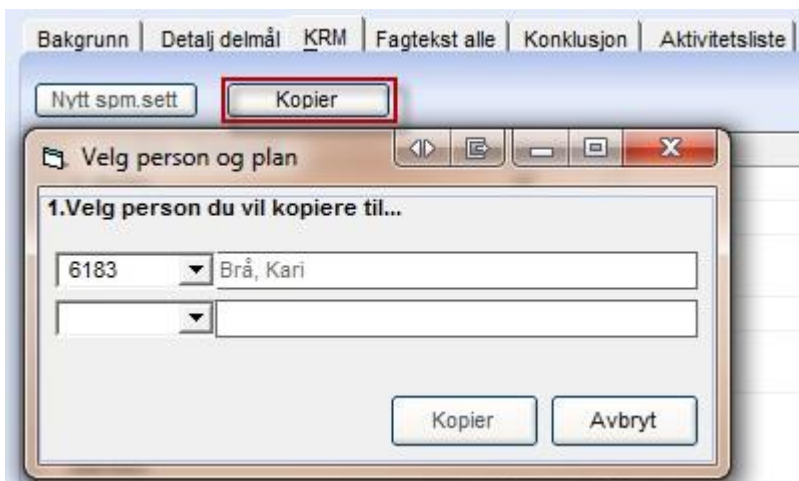
Når ble volden utøvd (dd/mm)? Svar med tekst

I tilknytning til spørsmålene og spørsmålenes svaralternativer er det hjelpetekster tilgjengelig:



Svaralternativene er presentert i samme rekkefølge som i siste versjon av kartleggingmalen.

Et besvart malsett kan når som helst kopieres til en annen person sin plan, for eksempel søsken:



Dersom man ønsker å se en tidligere utfylt kartleggingsmal på det samme barnet, så kan man enkelt velge det her:

Id	Plan
	<Ingen>
1868	Tiltaksplan/Fagtekst 3
1835	Arbeidsplan/Fagtekst B
1836	Tiltaksplan/Fagtekst C
1894	Tiltaksplan/Fagtekst C
1884	Tiltaksplan/Fagtekst C
1900	Arbeidsplan/Fagtekst B
1896	Arbeidsplan/Fagtekst B

Toppnivå:

Forrige plan: 1835 Utvid

Valgt svar og ev. fritekst vil da vises side om side med kartleggingsmalen man arbeider på, slik at det blir lett å sammenlikne svar før og nå (eksemplet under er fra forrige versjon av kartleggingsmalen):

Planevaluering

Område / Spørsmål	Obligatorisk	Valgt	Svar	Fritekst	ValgtForrige	SvarForrige
1.0 Boligforhold og økonomi	<input checked="" type="checkbox"/>	<input checked="" type="checkbox"/>				
Bolig	<input checked="" type="checkbox"/>	<input checked="" type="checkbox"/>			<input checked="" type="checkbox"/>	
Hvordan bor familien?	<input checked="" type="checkbox"/>	<input checked="" type="checkbox"/>			<input checked="" type="checkbox"/>	Leid
Hvordan er standarden?	<input checked="" type="checkbox"/>	<input checked="" type="checkbox"/>			<input checked="" type="checkbox"/>	Inadekvat
Hvordan er renholdet?	<input checked="" type="checkbox"/>	<input checked="" type="checkbox"/>			<input checked="" type="checkbox"/>	Adekvat
Hvordan er møbleringen?	<input checked="" type="checkbox"/>	<input checked="" type="checkbox"/>			<input checked="" type="checkbox"/>	Inadekvat
Økonomi	<input checked="" type="checkbox"/>	<input checked="" type="checkbox"/>			<input checked="" type="checkbox"/>	
Hvilken form for inntekt har mor?	<input checked="" type="checkbox"/>	<input checked="" type="checkbox"/>			<input checked="" type="checkbox"/>	Uføretrygd
Hvilken form for inntekt har far?	<input checked="" type="checkbox"/>	<input checked="" type="checkbox"/>			<input checked="" type="checkbox"/>	Ledighetstrygd
2.0 Somatisk og psykisk helse	<input checked="" type="checkbox"/>	<input checked="" type="checkbox"/>				
Familiens somatisk helse	<input checked="" type="checkbox"/>	<input checked="" type="checkbox"/>			<input checked="" type="checkbox"/>	
Hvordan er mors somatiske helse?	<input checked="" type="checkbox"/>	<input checked="" type="checkbox"/>			<input checked="" type="checkbox"/>	Svært alvorlige somatiske problem
Hvordan er fars somatiske helse?	<input checked="" type="checkbox"/>	<input checked="" type="checkbox"/>			<input checked="" type="checkbox"/>	Moderate somatiske problem
Hvordan er barnets somatiske helse?	<input checked="" type="checkbox"/>	<input checked="" type="checkbox"/>			<input checked="" type="checkbox"/>	Lettere somatiske problem
Familiens psykisk helse	<input checked="" type="checkbox"/>	<input checked="" type="checkbox"/>				
Hvordan er mors psykiske helse?	<input checked="" type="checkbox"/>	<input checked="" type="checkbox"/>				
Hvordan er fars psykiske helse?	<input checked="" type="checkbox"/>	<input checked="" type="checkbox"/>				

Toppnivå: Livsområder Valgte per plan

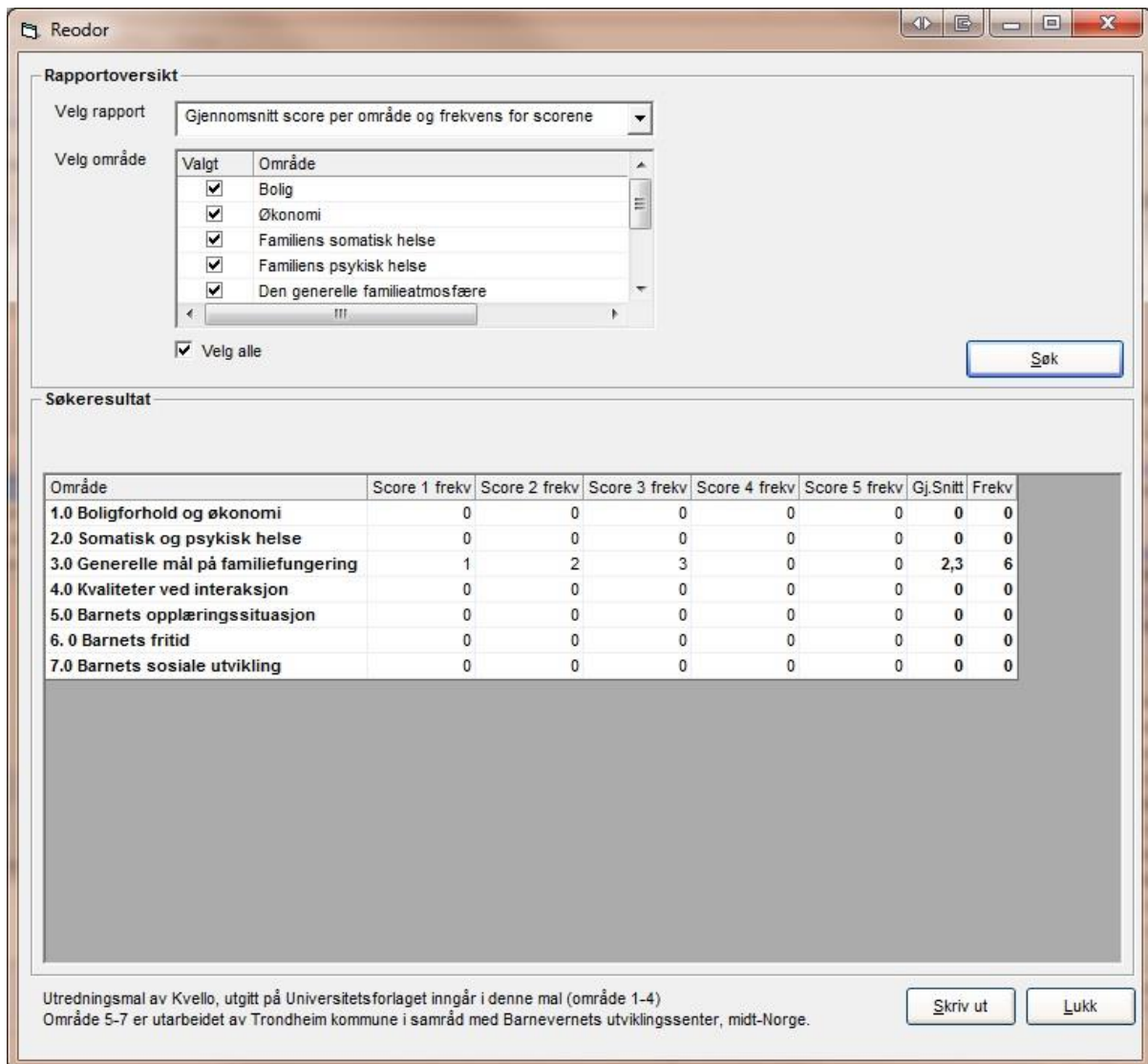
Forrige plan: 1835 Utvid

Lagre Rapp Lukk

Andre muligheter med KReM i ACOS Barnevern

Kvalitet- og resultatvurderingsmodulen er et kraftig verktøy som også muliggjør å ta ut styringsdata basert på en eller flere registreringer på de ulike barna. ACOS Barnevern har rapporter som gir data om antall besvarelser på de ulike svaralternativene, i tillegg til at ulike besvarelser kan sammenlignes med hverandre og gi grunnlag for måling av endringer i barnets omsorgssituasjoner. Data kan aggregeres til ulike nivåer, slik at kvantitative parametere kan vises på grupper av barn eller alle barna i kommunen.

Denne rapporten viser antall svar med skalerings spørsmål, gruppert etter skaleringsverdiene (spørsmålssettet er mangelfullt besvart – derfor lite data i eksemplet her):



The screenshot shows the 'Reodor' application window. The 'Rapportoversikt' section has a dropdown menu set to 'Gjennomsnitt score per område og frekvens for scorene'. Under 'Velg område', five categories are checked: 'Bolig', 'Økonomi', 'Familiens somatisk helse', 'Familiens psykisk helse', and 'Den generelle familieatmosfære'. A 'Søk' button is visible. The 'Søkeresultat' section displays a table with the following data:

Område	Score 1 frekv	Score 2 frekv	Score 3 frekv	Score 4 frekv	Score 5 frekv	Gj.Snitt	Frekv
1.0 Boligforhold og økonomi	0	0	0	0	0	0	0
2.0 Somatisk og psykisk helse	0	0	0	0	0	0	0
3.0 Generelle mål på familiefungering	1	2	3	0	0	2,3	6
4.0 Kvaliteter ved interaksjon	0	0	0	0	0	0	0
5.0 Barnets opplæringssituasjon	0	0	0	0	0	0	0
6.0 Barnets fritid	0	0	0	0	0	0	0
7.0 Barnets sosiale utvikling	0	0	0	0	0	0	0

At the bottom of the window, there is a footer note: 'Utredningsmal av Kvello, utgitt på Universitetsforlaget inngår i denne mal (område 1-4) Område 5-7 er utarbeidet av Trondheim kommune i samråd med Barnevernets utviklingssenter, midt-Norge.' and two buttons: 'Skriv ut' and 'Lukk'.

Som nevnt kan svarene brukes til resultatvurdering: Det første svarsettet kan utgjøre en baseline i saken, som senere registreringer kan måles mot. For å kunne vurdere resultatene av oppfølgingen, må saksbehandler besvare spørsmålene på nytt med jevne mellomrom. Metodisk har vi lagt opp til at dette skjer i forbindelse med evaluering av tiltaksplaner. Endringsrapporten gjør det mulig å sammenligne data fra to forskjellige planer på det samme barnet:

The screenshot shows the 'Reodor' software interface. At the top, there's a window title 'Reodor'. Below it, the 'Rapportoversikt' section includes a dropdown for 'Velg rapport' (set to 'Måling av endringer i barnets situasjon') and a list for 'Velg område' with checkboxes for 'Bolg', 'Økonomi', 'Familiens somatisk helse', 'Familiens psykisk helse', and 'Den generelle familieatmosfære'. To the right, 'Velg plan for tid1 og tid2:' shows 'Plan1: 1835' (Arbeidsplan/Fagtekst B) and 'Plan2: 1836' (Tiltaksplan/Fagtekst C), with an 'Oppdater områder' button. A 'Søk' button is at the bottom right of this section.

The 'Søkeresultat' section contains a table with the following data:

Område	Spørsmål/tekst	SvarVerdi	SvarVerdi	Endring
Den generelle familieatmosfære	Den generelle familieatmosfæren kan best beskrives som?	3	4	1
Lyd/støynivå	Lyd-/støynivå i familien kan best beskrives som?	1	3	2
Familiehierarki	Familiehierarki kan best beskrives som?	3	5	2
Planlegging	Planlegging i familien kan best beskrives som?	3	1	-2
Foreldrenes evne til å organisere familien for oppgaver som gis i utredningen	Mors evne til å organisere familien for oppgaver som gis i utredningen kan best beskrives som?	1	2	1
Foreldrenes evne til å organisere familien for oppgaver som gis i utredningen	Fars evne til å organisere familien for oppgaver som gis i utredningen kan best beskrives som?	1	2	1
Struktur	Struktur i familien kan best beskrives som?	1	3	2

At the bottom of the window, there is a note: 'Utredningsmal av Kvello, utgitt på Universitetsforlaget inngår i denne mal (område 1-4) Område 5-7 er utarbeidet av Trondheim kommune i samråd med Barnevernets utviklingscenter, midt-Norge.' and two buttons: 'Skriv ut' and 'Lukk'.

Dersom du ønsker mer informasjon, kontakt gjerne ACOS på post@acos.no.